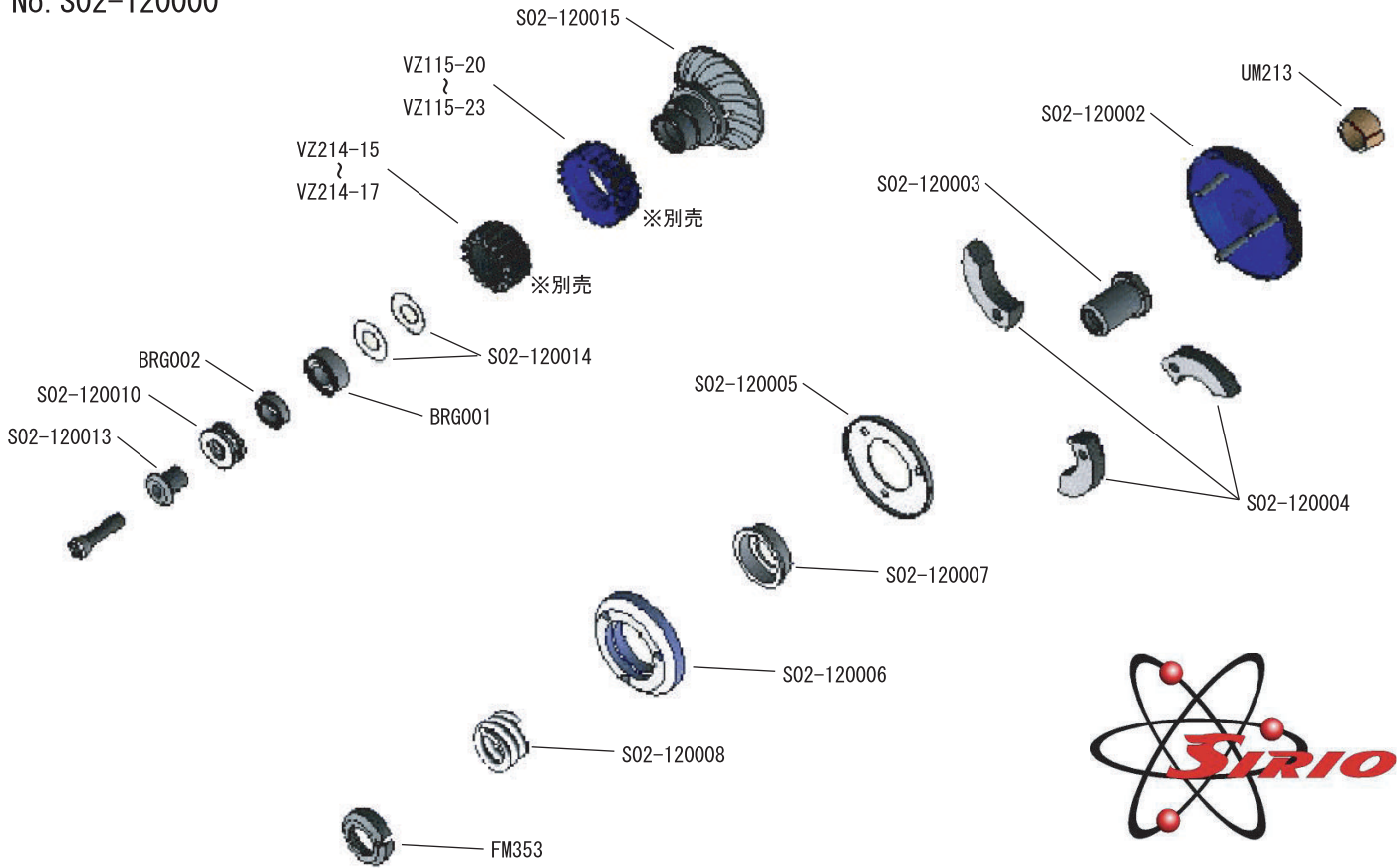


Sirio パワークラッチ 取扱説明書

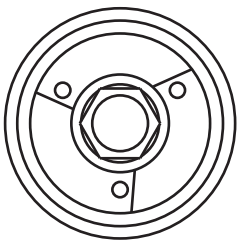
KYOSHO
THE FINEST RADIO CONTROL MODELS

PARTS LIST
パーツリスト

No. S02-120000

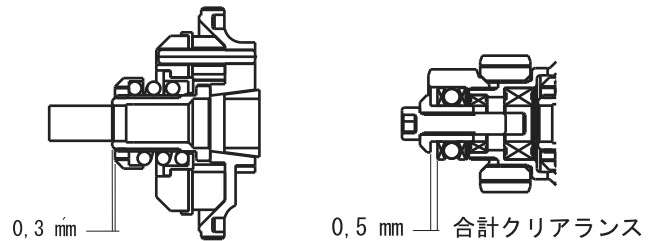


クラッチウェイトの向き



・クラッチウェイトを3つに切り離し、図の向きで組み付けます。

クラッチの調整



- ・スプリングナットとフライホイールナットの間隔を0.3mmに調整。
- ・スラストベアリングガイドとスラストベアリングの間隔を0.5mmに調整後5x10x4mmベアリングの前にシムを追加し、スラストベアリング部の間隔が0.1mmになるように調整。

Sirio パワークラッチ パーツリスト

品番	品名	価格(税込)
S02-120002	フライホイール	3360
S02-120003	フライホイールナット	735
S02-120004	クラッチウェイト	2520
S02-120005	クラッチディスク	735
S02-120006	クラッチシュー	1680
S02-120007	スプリングキャッチ	525
S02-120008	クラッチスプリング	735
S02-120010	スラストベアリング(4.8x10x4)1入	1155
S02-120013	スラストベアリングガイド	525
S02-120014	シムセット	1155
S02-120015	クラッチベル	2205

品番	品名	価格(税込)
BRG001	シールドベアリング(5x10x4)4入	1050
BRG002	シールドベアリング(5x8x2.5)4入	1050
FM353	スプリングナット	263
UM213	テーパコレット	263
VZ115-20	2速ギヤ(0.8M/20T)	525
VZ115-21	2速ギヤ(0.8M/21T)	525
VZ115-22	2速ギヤ(0.8M/22T)	525
VZ115-23	2速ギヤ(0.8M/23T)	525
VZ214-15	1速ギヤ(0.8M/15T)	525
VZ214-16	1速ギヤ(0.8M/16T)	525
VZ214-17	1速ギヤ(0.8M/17T)	525

京商株式会社

〒243-0034 神奈川県厚木市船子153 ●ユーザー相談室直通：TEL.046-229-4115
 ※相談室へのお問い合わせは：月曜～金曜（祝祭日を除く）10:00～18:00
 ※製品改良のため、予告なく使用を変更する場合があります。
 SPECIFICATIONS ARE SUBJECT TO CHANGE WITHOUT NOTICE.

© KYOSHO 2007

Printed in Japan.

メーカー指定の純正部品を使用して
安全にR/Cを楽しみましょう。