
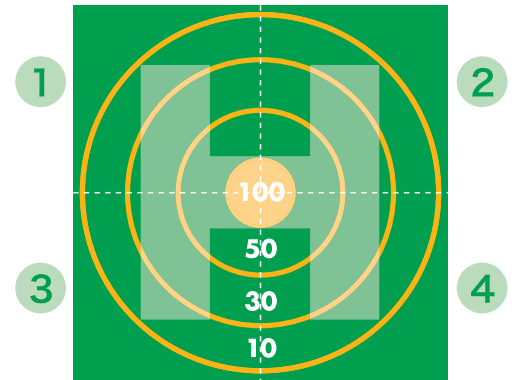



作り方

- 1 切り取り線にそってハサミで切り取ります。
- 2 ①と②を貼り合わせます。
- 3 ③と④を貼り合わせます。
- 4 ②と③で作った2枚を貼り合わせて完成!

※ハサミやカッターなど刃物類を使われる時は、十分気をつけてください。
※特に小さなお子様を作られる時は、保護者の方が付き添ってください。

完成図





のりしろ

