

※ご使用前にこの説明書を良くお読みになり十分に理解してください。

Before beginning assembly, please read these instructions thoroughly!

Bitte lesen Sie die Anweisungen vor Gebrauch genau durch.

Veillez attentivement lire les instructions avant l'emploi.

Lea cuidadosamente este manual antes de comenzar el montaje.

スバル インプレッサ WRC 2006 ノンデコレーションボディセット (ピュアテンサイズ)



SUBARU IMPREZA WRC 2006 Non Decoration Body Set (Pure Ten Size)

取扱説明書
INSTRUCTION MANUAL
Bedienungsanleitung
Manuel d'instructions
Manual de Instrucciones
No.39214

●説明書に使われているマーク
Symbols used throughout the
instruction manual, comprise:
Erklärung zu den Symbolen
in dieser Anleitung
Liste des symboles à respecter
lors du montage:
Pictogramas utilizados en este
manual de instrucciones



3mm 3mmの穴をあける (例)。
Drill holes with the specified diameter.
Bohren Sie Löcher im angegebenen Ø.
Percez des trous dans le Ø indiqué.
Perfore agujeros con la medida indicada.



をカットする。
Cut off shaded portion.
Schneiden Sie die schraffierten Flächen heraus.
Coupez la partie grisée.
Corte la zona oscurecida.

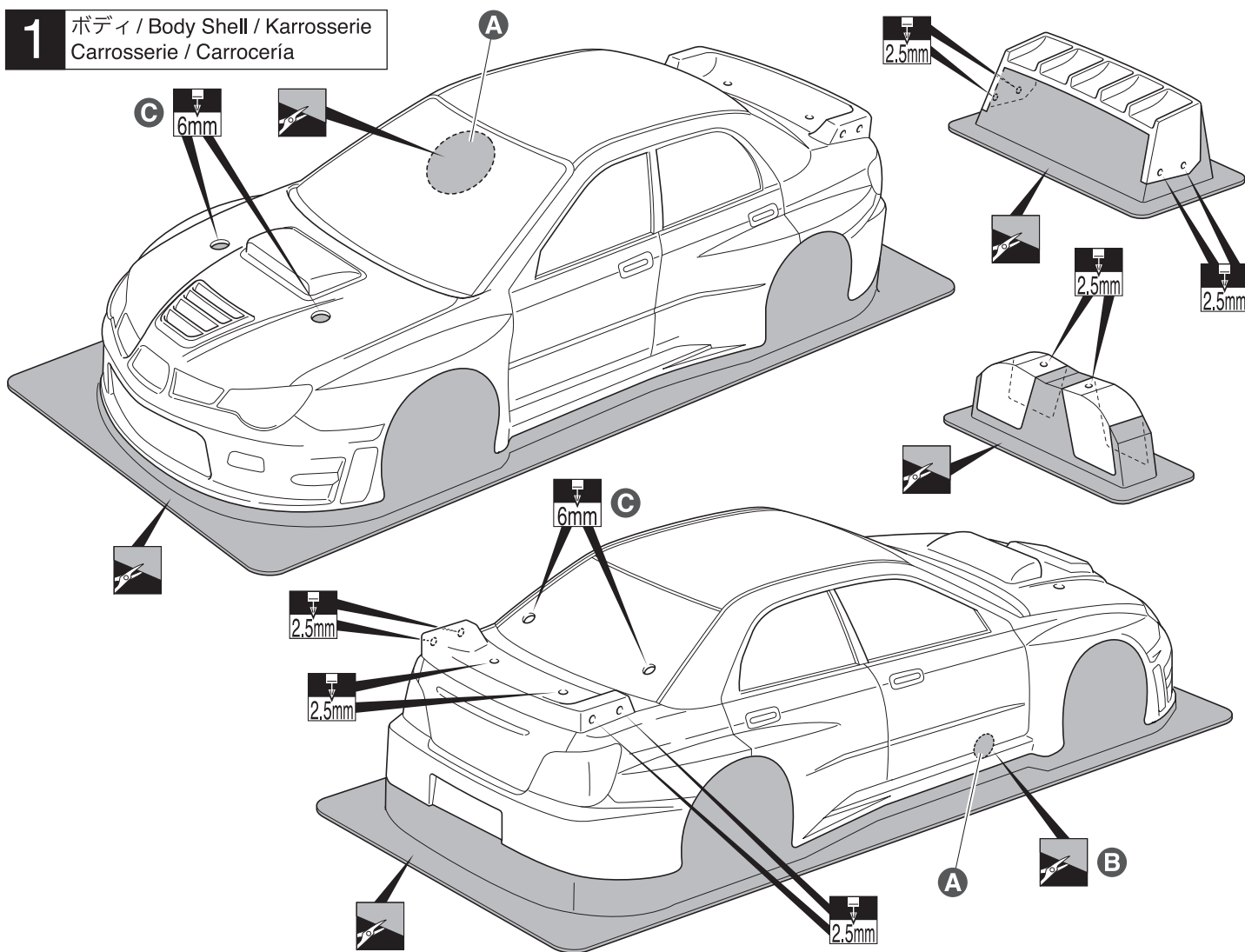


別購入品。
Must be purchased separately.
Das Teil ist nicht Bausatz enthalten.
Doit être acheté séparément.
Debe comprarse por separado.



注意して組立てる所。
Pay close attention here!
Vorsicht! Wichtiger Hinweis!
Attention! Avis important!
Preste atención.

1 ボディ / Body Shell / Karrosserie Carrosserie / Carrocería



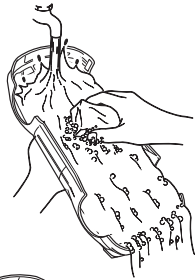
A GPの場合のみ。
If it is for GP, cut a hole.
Bei GP-Fahrzeugen die Löcher ausarbeiten, wie dargestellt.
Si c'est pour une version thermique, découper un trou.
Perfore un agujero si es para modelo GP.

B マフラーの排気口の穴。
Drill holes for muffler tail pipe.
Bohrung für Resonanzrohr.
Perçer un trou pour la sortie d'échappement.
Perfore para la salida del escape.

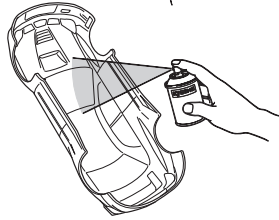
C FAZER Mk2 / FW-06用の穴です。
Hole of FAZER Mk2 / FW-06.
Loch von FAZER Mk2 / FW-06.
trou de FAZER Mk2 / FW-06.
agujero de FAZER Mk2 / FW-06.

2 塗装 / Painting / Lackierung Peinture / Pintado de la Carrocería

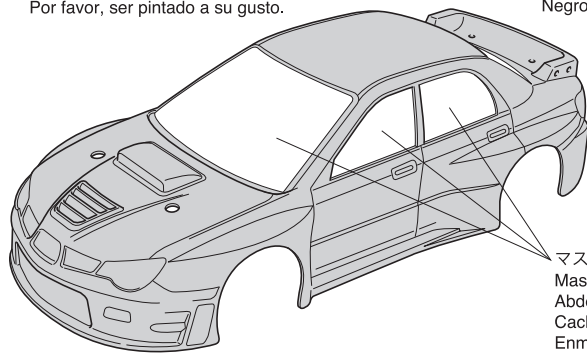
- 1** 塗装前に、洗剤で油やよごれを洗う。
Before painting, use a neutral detergent to remove any oil residues and dirt.
Bevor Sie beginnen, reinigen Sie die Karrosserie gründlich mit einem milden Haushaltsreiniger.
Avant de peindre, nettoyez la carrosserie soigneusement avec un produit vaisselle.
Antes de pintar, lave la carrocería con agua jabonosa, aclare y deje secar.



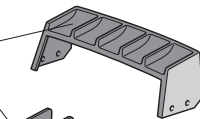
- 3** ポリカーボネイト用塗料でボディ内側を塗装する。
Paint the body shell from the inside using Polycarbonate paint.
Lackieren Sie die Karrosserie von innen mit Polycarbonatfarbe.
Peignez la carrosserie avec des peintures en Peinture polycarbonate.
Pinte la carrocería desde el interior utilizando Pintura de policarbonato.



- ▶ お好みに塗装してください。
Please be painted to your liking.
Bitte nach Ihren Wünschen lackiert werden.
S'il vous plaît être peint à votre goût.
Por favor, ser pintado a su gusto.



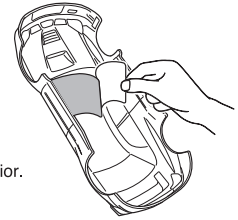
ブラック
Black
Schwarz
Noir
Negro



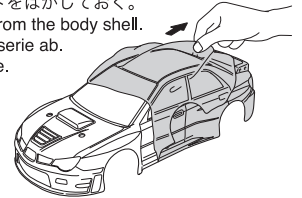
ブラック
Black
Schwarz
Noir
Negro

マスキング
Mask Windows
Abdecken mit Maskierfolie
Caches vitres
Enmascare las ventanas

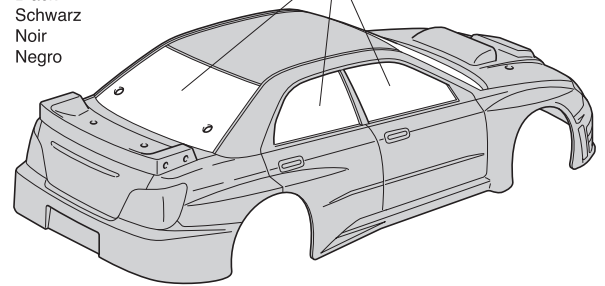
- 2** ウィンドウ部分に、内側からマスキングシートを貼る。
Mask the windows from the inside.
Maskieren Sie die Fenster von innen.
Masquez les fenêtres de l'intérieur.
Enmascare las ventanas desde el interior.



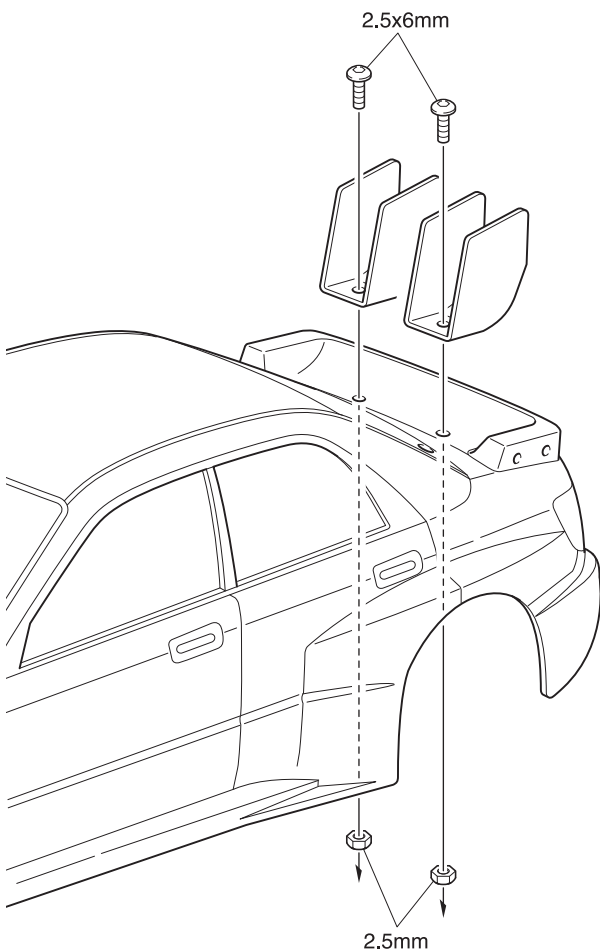
- 4** 塗装後、ボディ表面の保護ビニールシートをはがしておく。
After painting, remove the protective film from the body shell.
Ziehen Sie den Schutzfilm von der Karrosserie ab.
Enlevez le film protecteur de la carrosserie.
Una vez terminado el trabajo de pintado, retire el plástico protector.



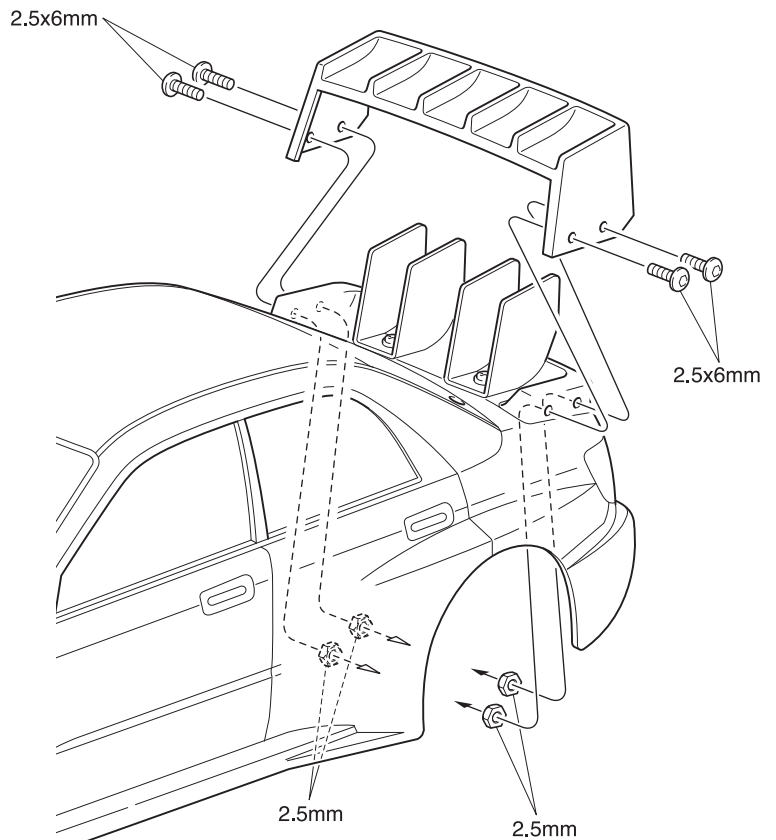
マスキング
Mask Windows
Abdecken mit Maskierfolie
Caches vitres
Enmascare las ventanas



3 プラパーツ / Plastic Parts / Karrosserie Zubehör Accessoires / Piezas Plasticas



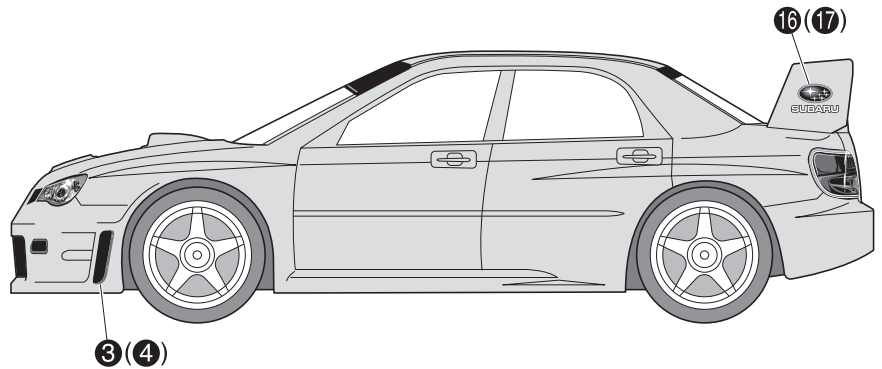
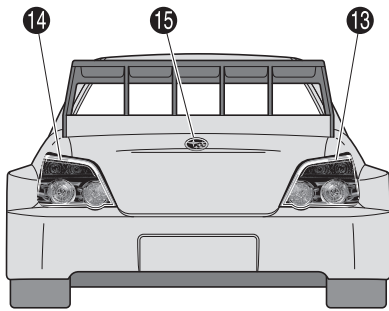
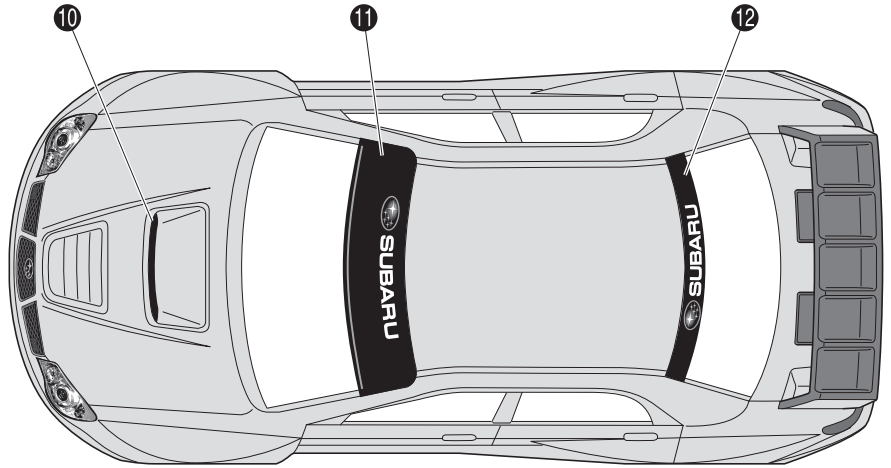
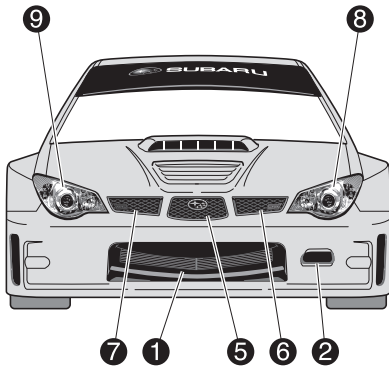
2.5 x 6mm ボタンヘックスビス Button Hex Screw Inbus-Halbrundschrabe Vis BTR à tête ronde Button hex tornillo	2.5mm ナイロンナット Nylon Nut Kunststoffmutter Ecrou nylon Tuerca Nylon
 6	 6



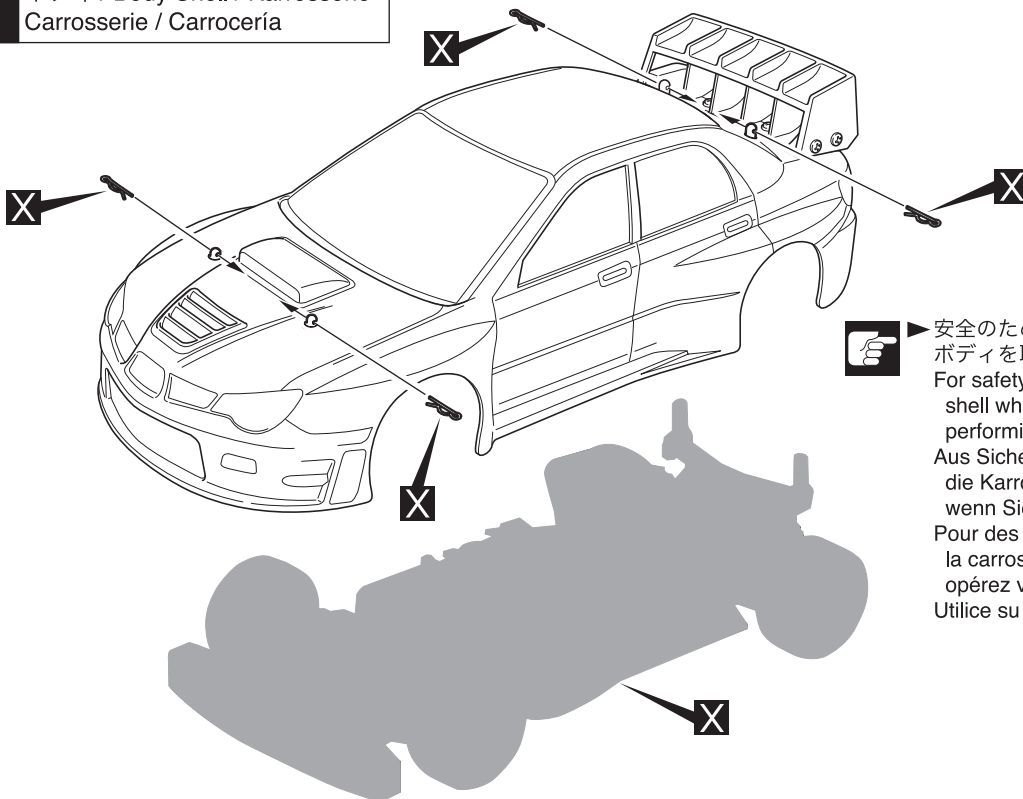
4 デカール / Decals / Aufkleber Autocollants / Adhesivos

▶ 図の位置に①から順にデカールをはる。
Apply the decals to the positions indicated in numerical order.
Tragen Sie die Aufkleber in der Reihenfolge ihrer Nummern auf.
Appliquez les autocollants dans l'ordre de leur numéro.
Coloque los adhesivos siguiendo el orden indicado.

▶ カッコの中は反対側用のデカールナンバーです。
The decal numbers between brackets are only for the opposite side.
Die Aufkleber in Klammern sind für die andere Seite.
Les autocollants entre parenthèses sont pour le côté opposé.
Los números entre paréntesis son para el lado opuesto.



5 ボディ / Body Shell / Karrosserie Carrosserie / Carrocería



▶ 安全のため、走行させる場合は必ずボディを取付ける。
For safety reasons, always fit the body shell when running your car (except when performing the engine run-in procedure).
Aus Sicherheitsgründen raten wir Ihnen, die Karrosserie immer aufzusetzen, wenn Sie Ihr Auto bedienen!
Pour des raisons de sécurité, montez la carrosserie toujours quand vous opérez votre modèle!
Utilice su modelo con la carrocería colocada!



ボディ (ボディ、デカール、ウィング、マスキングシート) BODY SHELL (Body, Decals, Masking Sheet)

品番 No.	パーツ名 Part Names	★定価 (税抜)
39212	P10 ボディセット AUDI R8 LMS (V-ONE SR) P10 Body Set AUDI R8 LMS (V-ONE SR)	4500
39213	Acura NSX ノンデコレーションボディセット (ピュアテンサイズ) Acura NSX Non Decoration Body Set (PureTen Size)	4500
39288	トヨタ MR-S GT-300 2007 ボディセット (ピュアテンサイズ) TOYOTA MR-S GT-300 2007 Body Set (PureTen Size)	4200
39298	トヨタ トムス SC430 2010 ボディセット TOYOTA TOM'S SC430 2010 Body Set	3500
39298 LW	レクサス SC430 2010 ボディセット (ピュアテンサイズ/0.6t) LEXUS SC430 2010 Body Set (PureTen Size/0.6t)	3500
39299	トヨタ 86 ボディセット TOYOTA 86 Body Set	4500

品番 No.	パーツ名 Part Names	★定価 (税抜)
FAB158	クリアボディセット (Toyota Supra) Clear Body Set (Toyota Supra)	4500
97055	ウィングステーセット Wing Stay Set	800

スポンサーデカール (デカール、スポンサーデカール) SPONSOR DECAL (Body Decals, Sponsor Decals)

品番 No.	パーツ名 Part Names	★定価 (税抜)
36275	Kyosho チームドライバーデカール Kyosho Team Driver Decal	900
36276	KYOSHOロゴデカール KYOSHO Logo Decal	500
36277	KYOSHOロゴデカール(クローム) KYOSHO Logo Decal (Chrome)	600



ホイール WHEEL

品番 No.	パーツ名 Part Names	★定価 (税抜)
VZH001 -8W	ホイール (6本スポーク/ホワイト/8入/24mm) Wheel (6-Spoke / White / 8pcs / 24mm)	1000
VZH001 BK	ホイール (6本スポーク/ブラック/24mm) Wheel (6-Spoke / Black / 24mm)	400
VZH003 BK	ホイール (15本スポーク/ブラック/24mm/2入) Wheel (15-Spoke / Black / 24mm / 2pcs)	400
VZH003 G	ホイール (15本スポーク/ゴールド/24mm/2入) Wheel (15-Spoke / Gold / 24mm / 2pcs)	500

品番 No.	パーツ名 Part Names	★定価 (税抜)
92012 -8BK	エアロ24ホイール (15本スポーク/ブラック) 8個入り Aero 24 Wheel (15-Spoke / Black) 8pcs	1000
92012 -8KG	エアロ24ホイール (15本スポーク/蛍光グリーン) 8個入り Aero 24 Wheel (15-Spoke / Fluorescence Green) 8pcs	1000
92012 -8KP	エアロ24ホイール (15本スポーク/蛍光ピンク) 8個入り Aero 24 Wheel (15-Spoke / Fluorescence Pink) 8pcs	1000
92012 -8KY	エアロ24ホイール (15本スポーク/蛍光イエロー) 8個入り Aero 24 Wheel (15-Spoke / Fluorescence Yellow) 8pcs	1000
92012 -8W	エアロ24ホイール (15本スポーク) 8個入り Aero 24 Wheel (15-Spoke) 8pcs	1000

ツール TOOL

品番 No.	パーツ名 Part Names	内容 Description	★定価 (税抜)
36219	SP ナイフエッジリーマー SP Knife Edge Reamer	ボディのマウント用穴開けに便利 Tool for making holes on bodies.	1800
36219P	SP ナイフエッジリーマー プラス SP Knife Edge Reamer Plus	ボディのマウント用穴開けに便利 (段付き) Tool for making holes on bodies. (with Measurement Steps)	2000
36261	KRF ステンレスポリカボディカッター ストレート KRF Stainless PC-Body Scissors Straight	ポリカボディ用ハサミ Scissors for PC-body.	500
36262	KRF ステンレスポリカボディカッター カーブ KRF Stainless PC-Body Scissors Curve	ポリカボディ用ハサミ Scissors for PC-body.	500
R246-8181	OLFA コンパスカッター (替刃 2 枚付) OLFA Compass Cutter w/Spare Cutter 2pcs		600
80823 BK	Big K 2.0 ピットマット ブラック Big K 2.0 Pit Mat Black (61x122cm)		4000
80823 R	Big K 2.0 ピットマット レッド Big K 2.0 Pit Mat Red (61x122cm)		4000

品番 No.	パーツ名 Part Names	内容 Description	★定価 (税抜)
1841 BK	ミクロンラインテープ 1.0BK MICRON LINE TAPE 1.0BK	マスキング、細部デザイン用 伸縮自在テープ Masking, detail designing jobs.	300
1842 BK	ミクロンラインテープ 1.5BK MICRON LINE TAPE 1.5BK	Super-flexible tape for masking and detail designing jobs.	300
1842 W	ミクロンラインテープ 1.5W MICRON LINE TAPE 1.5W		300
1843 BK	ミクロンラインテープ 2.5BK MICRON LINE TAPE 2.5BK		300
1843 W	ミクロンラインテープ 2.5W MICRON LINE TAPE 2.5W		300
1859	ミクロンラインテープ 0.4 (8m巻) MICRON LINE TAPE 0.4 (8m)		350
1860	ミクロンラインテープ 0.7 (8m巻) MICRON LINE TAPE 0.7 (8m)		350

※表示価格は平成31年1月1日現在のものです。

メーカー指定の純正部品を使用して
安全にRCを楽しみましょう。京商ホームページ
www.kyosho.com※製品改良のため、予告なく仕様を変更する場合があります。
*SPECIFICATIONS ARE SUBJECT TO CHANGE WITHOUT NOTICE.
© Copyright 2019 KYOSHO CORPORATION / 禁無断転載複製京商株式会社 〒243-0021 神奈川県厚木市岡田3050 厚木アクトメインタワー7F
●ユーザー相談室直通電話 046-229-4115
お問い合わせは：月曜～金曜 (祝祭日を除く) 13:00～18:00
PRINTED IN CHINA