

# Inferno MP9 TKI3 Set Up Sheet

ver.1.03

ドライバー名 / Name of Driver	データ収集日 / Date	コース / Track	エンジン / Engine	プラグ / Plug	マフラー / Muffler
Hideki Kobayashi	2015/11/1	FUTABA BUGGY TRACT Condition: Dry	OS	OS	OS 2090
スパー / Spur	クラッチベル/スプリング/シュー / Clutch Bell/Spring/Shoe	タイヤ/インナー/ホイール / Tires/ Inner/ Wheel	ボディ/Body	燃料 / Fuel	
46T	13T <input checked="" type="checkbox"/> 1.10 <input checked="" type="checkbox"/> 1.00 Carbon X <u>1</u> <input type="checkbox"/> 0.95 <input type="checkbox"/> 0.90 Aluminum X <u>2</u>	Tires : Fugitive 2.0 Compounds : M4 Inner: PROLINE Wheel: KYOSHO	TKI3	Rapicon	

## ● デフセッティング / Diff Gear Set-Up

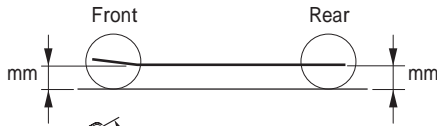
	Front	Center	Rear
オイル Oil	<input checked="" type="checkbox"/> Normal <input type="checkbox"/> LSD 5000	<input checked="" type="checkbox"/> Normal <input type="checkbox"/> LSD 5000	<input checked="" type="checkbox"/> Normal <input type="checkbox"/> LSD 2000

## ● ダンパーセッティング / Shock-Set-Up

	Front	Rear
ダンパータイプ Shock Type	S	M
ダンパーピストン Shock Piston	1.5 x 5	1.5 x 5
オイル Oil	# 550	# 400
スプリング Spring	ORANGE	ORANGE

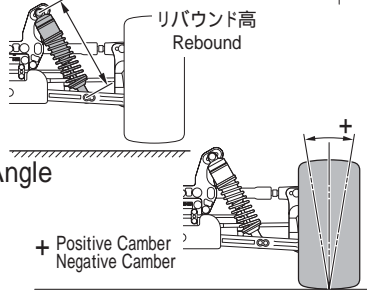
## ● 車高 / Ride Height

Front	Rear
26 mm	27 mm



## ● リバウンド高 / Rebound

Front	Rear
99 mm	119 mm



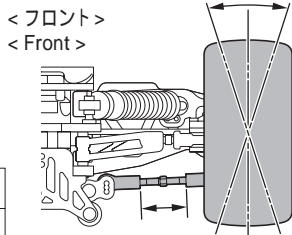
## ● キャンバー角 / Camber Angle

Front	Rear
<input checked="" type="checkbox"/> 1°	<input checked="" type="checkbox"/> 2°

+ Positive Camber  
- Negative Camber

## ● トー角 / Toe Angle

Front	Rear
<input checked="" type="checkbox"/> 0°	<input type="checkbox"/> 2° <input type="checkbox"/> 2.5° <input checked="" type="checkbox"/> 3°



## ● ホイールベース / Wheelbase

Wheelbase	
リヤハブカラー Collar of Rear Hub	Front Side <u>2</u> mm Rear Side <u>3</u> mm

## ● ダンパー取り付け位置 / Shock Mount Position

上部 / Shock Stay

Shock Stay	
Front	Rear
<input checked="" type="checkbox"/> Short	<input checked="" type="checkbox"/> Short
<input type="checkbox"/> M-Short	<input type="checkbox"/> Long

下部 / Sus. Arm

Sus. Arm	
Front	Rear
<input checked="" type="checkbox"/> In	<input checked="" type="checkbox"/> In
<input type="checkbox"/> Out	<input type="checkbox"/> Out

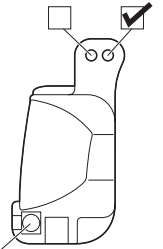
## ● アッパーアームポジション / Upper Arm Position

	Rear
パルク側 Shock Stay	<input type="checkbox"/> 1 <input type="checkbox"/> 2 <input type="checkbox"/> 3 <input type="checkbox"/> 4 <input type="checkbox"/> 5 <input type="checkbox"/> 6 <input type="checkbox"/> 7 <input type="checkbox"/> 8 <input checked="" type="checkbox"/> 9 <input type="checkbox"/> 10
ホイール側 Wheel side	<input type="checkbox"/> 1 <input type="checkbox"/> 2 <input checked="" type="checkbox"/> 3 <input type="checkbox"/> 4 3, 4はIFW410/414使用時

## ● フロントスキッド角 / Front Skid Angle

上部 Upper	フロント側 Front Side	<input checked="" type="checkbox"/> <input type="checkbox"/> <input type="checkbox"/> <input type="checkbox"/> <input type="checkbox"/> <input type="checkbox"/>
	リヤ側 Rear Side	<input checked="" type="checkbox"/> <input type="checkbox"/> <input type="checkbox"/>
下部 Under	フロント側 Front Side	<input type="checkbox"/> 9° L <input checked="" type="checkbox"/> 11° L <input type="checkbox"/> <input type="checkbox"/> <input type="checkbox"/> 9° S <input type="checkbox"/> 11° S

## ● アッパーアームポジション Upper Arm Position



## ● フロントトレッド Front Tread

<input type="checkbox"/> S	<input checked="" type="checkbox"/> L
----------------------------	---------------------------------------

## ● フロントハブキャリア Front Hub Carrier

<input type="checkbox"/> 1°	<input checked="" type="checkbox"/> 0°	<input type="checkbox"/> +1°
<input type="checkbox"/> Plastic		
<input checked="" type="checkbox"/> Aluminum <input checked="" type="checkbox"/> 13° <input type="checkbox"/> 16°		

## ● リヤロールセンター&スキッド角 / Rear Roll Center & Skid Angle

< ロールセンターH > < Roll Center H >

<input type="checkbox"/> 0°	<input type="checkbox"/> 1°	<input type="checkbox"/> 2°	<input type="checkbox"/> 3°
-----------------------------	-----------------------------	-----------------------------	-----------------------------

< ロールセンターL > < Roll Center L >

<input checked="" type="checkbox"/> 1°	<input checked="" type="checkbox"/> 2°	<input type="checkbox"/> 3°	<input type="checkbox"/> 4°
--	--	-----------------------------	-----------------------------

## ● リヤハブキャリア Rear Hub Carrier

<input type="checkbox"/> Plastic	<input type="checkbox"/> Hard
<input type="checkbox"/> Aluminum	
<input checked="" type="checkbox"/> Aluminum / Off-2.0	

## ● リヤトレッド / Rear Tread

フロント側 Front Side	リヤ側 Rear Side
<input checked="" type="checkbox"/> S <input type="checkbox"/> M <input type="checkbox"/> L	<input checked="" type="checkbox"/> S <input type="checkbox"/> M <input type="checkbox"/> L

## ● リヤハブポジション Rear Hub Position

<input type="checkbox"/> Upper	<input type="checkbox"/> Under
--------------------------------	--------------------------------

## ● サスアーム / Sus.Arm

Front	Rear
<input checked="" type="checkbox"/> Normal	<input type="checkbox"/> Normal
<input type="checkbox"/> Hard	<input checked="" type="checkbox"/> Hard

## ● スタビライザー Anti Roll Bar

Front	Rear
2.3	2.5
1 mm	1 mm

## ● ウイングステー / Wing Stay

<input type="checkbox"/> Normal	<input checked="" type="checkbox"/> Short	<input type="checkbox"/> A	<input type="checkbox"/> B	<input checked="" type="checkbox"/> C
---------------------------------	---	----------------------------	----------------------------	---------------------------------------

## ● ステアリングプレート Steering Plate

<input type="checkbox"/> A	<input checked="" type="checkbox"/> B	<input type="checkbox"/> C	<input checked="" type="checkbox"/> F
<input type="checkbox"/> F			

## ● トルクロッド / Chassis Brace

Front	Rear
<input checked="" type="checkbox"/> Plastic	<input checked="" type="checkbox"/> Plastic
<input type="checkbox"/> Aluminum	<input type="checkbox"/> Aluminum

## ● ホイールハブ / Wheel Hub

Front	Rear
<input type="checkbox"/> Narrow	<input type="checkbox"/> Narrow
<input checked="" type="checkbox"/> Normal	<input checked="" type="checkbox"/> Normal
<input type="checkbox"/> Wide	<input type="checkbox"/> Wide

## ● ウイング角度 / Wing Angle

<input type="checkbox"/> Upper	<input type="checkbox"/> Under
--------------------------------	--------------------------------

## ● ウェイト / Weight

Front	Rear
—	—

Memo